

Введение

- ♦ *Двигатель*
Радиус поворота 0,8-1,0 М
- ♦ *Аккумулятор*
Питание от батареи: 7,4 В 5200 Ач,
время работы более 2 часов
- ♦ *Ночное освещение*
Поможет рыбачить в тёмное время суток
- ♦ *Пульт дистанционного управления*
Расстояние дистанционного управления более 300 м
- ♦ *Прикормочный кораблик*
Движение лодки: вперед, назад, поворот вправо и влево,
сброс приманки, может противостоять волне

Функции

- ♦ *Качество*
Лодка изготовлена из АБС, который не содержит яда и запаха, АБС обладает сильной стойкостью к истиранию. Его легко чистить, так как АБС может противостоять химическому загрязнению.
- ♦ Помехостойкая связь, даже при заплыве нескольких лодок

"FISH" IS A LIFE OF MY LIFE

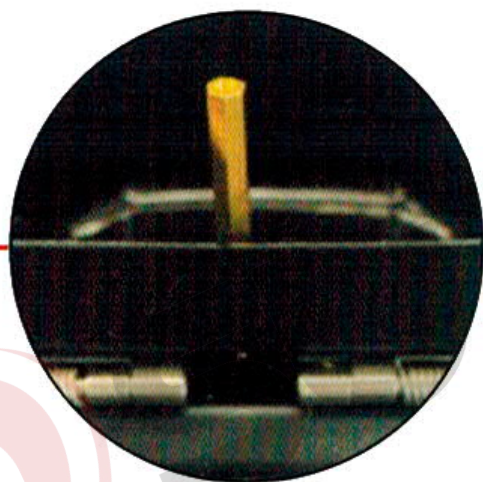
- ♦ *Устойчив к сильному ветру и волнам*
Конструкция с двумя двигателями,
оснащена функцией водонепроницаемости.
- ♦ *Длительный срок службы*
Простое управление, высокая стабильность,
легко менять скорость и направление!

♦ **Основной функционал**



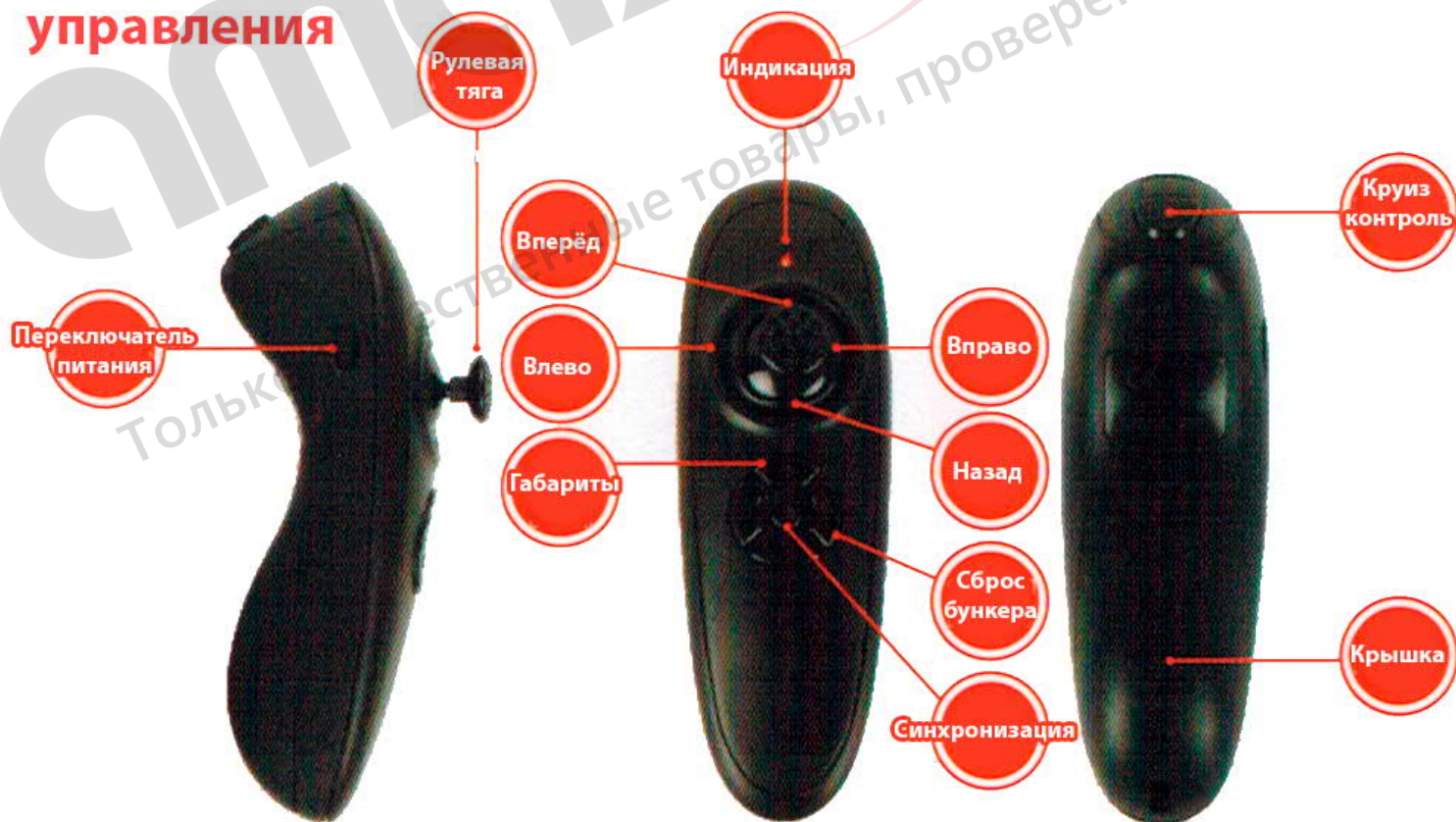
"FISH" IS A LIFE OF MY LIFE

**Батарейный
отсек**



Съемный стержень
для буксирного крюка
и завоза снасти

**Пульт дистанционного
управления**



"FISH" IS A LIFE OF MY LIFE

- **Синхронизация пульта с лодкой:**

При синхронизации лодка должна находиться на ровной поверхности

- 1) Выключите питание лодки" выключите питание пульта дистанционного управления;
- 2) Включите пульт и зажмите кнопку «ОК» ,пульт должен пикнуть
- 3) Держа кнопку «ОК» включите кораблик.

При успешной синхронизации кораблик моргнёт габаритами, после чего им можно начать пользоваться.

- **Режим Круиза с Постоянной Скоростью:**

Когда лодка движется вперед или назад, нажмите кнопку круиза на пульте дистанционного управления, отпустите рычаг, и лодка будет двигаться с текущей скоростью, при этом ей можно задавать направление движения.


Для отключения круиза повторно нажмите на кнопку.

- **Индикация напряжения:**

Светодиод на пульте дистанционного управления будет медленно мигать, показывая низкое напряжение батареи в пульте, когда напряжение упадёт ниже 2,3 В.

- **Зарядка Аккумуляторной батареи:**

Отсоедините АКБ от лодки, подключите к нему зарядное устройство и включите в розетку.




“FISH” IS A LIFE OF MY LIFE

Эргономичный пульт дистанционного управления

Батарея большой емкости 7,4 В 5200 мА

Обтекаемый корпус лодки



Техническое обслуживание

♦ Аккумулятор

Извлеките аккумулятор, если он долгое время не используется

♦ Двигатель

Проверяйте моторы на наличие мусора после каждого использования

♦ Прикормочный кораблик

1. Храните кораблик сухим и чистым после использования
2. Вынимайте аккумулятор и храните его в сухом месте
3. Не подвергайте кораблик высокой температуре
4. Не используйте устройство в коррозионной жидкости
5. Пользуйтесь сумкой для безопасного хранения и перевозки

